

## Svirveløjebolt 8-231

### Produkt information



Denne svirveløjebolt roterer 360° og er 180° vipbart/bevægelig, og kan samtidig løfte fra enhver retning.

Individuelt smedede dele og den sekskantende skrue er sporbar med testcertificering.

Bolt er med metrisk gevind (ASME / ANSI B18.3.1M).

Last normerede dele er 100% magnaflux revnetestet.

#### Test:

- Prøvebelastet med 2,5 x WLL
- Udmattelsesklassificeret til 1,5 x WLL

... [Read more](#)

**Egenskaber:** Med indbygget RFID/NFC chip

**Materiale:** Smedet legeret stål, sejhærdet

**Mærkning:** I henhold til standard, CE, WLL, størrelse, stål kvalitet, producent ID, sporbarhed

**Arbejdstemperatur:** -40° til +200°C (uden reduktion i WLL).

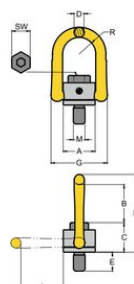
**Overflade:** Gul pulverlakeret

**Standard:** EN 1677-1

**Sikkerhedsfaktor:** 4:1

## Svirveløjebolt 8-231

### Stregtegning



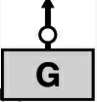
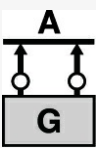


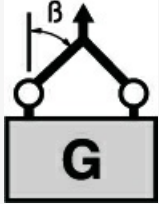

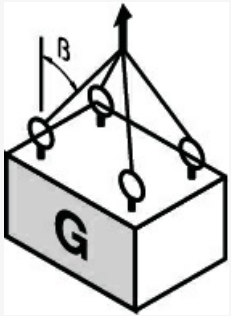
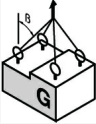
### Tekniske data

Varenummer	WLL ton	Gevind	Tilspændingsmoment Nm	Pitch DIN13	A mm	B mm	C mm	D mm	F mm	G mm	R mm	SW mm	I mm	E mm	M mm	Vægt kg
42158231005	0,5	M 8	30	1,25	33	42	28	11	80	58	17	13	44	12	M 8	0,3
42158231007	0,7	M 10	60	1,5	33	41	29	11	80	58	17	17	44	15	M 10	0,3
42158231010	1	M 12	100	1,75	33	39	31	11	80	58	17	19	44	20	M 12	0,3
42158231015	1,5	M 14	120	2	50	56	45	17	116	90	27	22	63	21	M 14	0,9
42158231020	2	M 16	150	2	50	54	46	17	116	90	27	24	63	24	M 16	0,9
42158231025	2,5	M 18	200	2,5	65	77	57	20	155	108	34	30	86	26	M 18	1,9
42158231030	3	M 20	250	2,5	51	52	49	17	116	90	27	30	63	30	M 20	1
42158231050	5	M 24	400	3	72	81	59	25	163	126	37	36	88	36	M 24	2,6
42158231056	5,6	M 27	400	3	87	96	79	30	204	148	46	41	110	38	M 27	4,9
42158231078	7,8	M 30	500	3,5	87	94	81	30	204	148	46	46	110	48	M 30	5
42158231125	12,5	M 36	1.000	4	110	112	98	36	248	188	57	55	128	54	M 36	9,6
42158231156	15,6	M 42	1.500	4,5	110	101	108	36	248	188	57	65	128	63	M 42	10,9
42158231200	20	M 48	2.000	5	110	97	112	36	248	188	57	75	128	72	M 48	11,6
42158231220	22	M 56	2.100	5,5	123	116	121	36	274	202	64	85	146	84	M 56	15
42158231225	22,5	M 64	2.200	6	123	111	126	36	274	202	64	95	146	100	M 64	16,3

## Svirveløjebolt 8-231

Løftemeto										
	Antal parter	1	2	1	2	2	2		3-4	3-4
Hældningsvinkel		0°	90°	90°	0°-45°	45°-60°	Asymm.	0°-45°	45°-60°	Asymm.
Gevind	WLL (t)									
M 8	0,8	1,6	0,5	1,0	0,7	0,5	0,5	1,1	0,8	0,5
M 10	1,2	2,4	0,7	1,4	1,0	0,7	0,7	1,5	1,1	0,7
M 12	1,5	3,0	1,0	2,0	1,4	1	1	2,1	1,5	1
M 14	2,4	4,8	1,5	3,0	2,1	1,5	1,5	3,2	2,3	1,5
M 16	3,2	6,4	2,0	4,0	2,8	2	2	4,2	3,0	2
M 18	5,0	10	2,5	5,0	3,5	2,5	2,5	5,3	3,8	2,5
M 20	4,5	9	3,0	6,0	4,2	3	3	6,3	4,5	3
M 24	9,0	18	5,0	10	7,0	5	5	10,5	7,5	5
M 27	9,5	19	5,6	11,2	7,8	5,6	5,6	11,8	8,4	5,6
M 30	12	24	7,8	15,6	10,9	7,8	7,8	16,4	11,7	7,8
M 36	13	26	8,0	16	11,2	8,0	8,0	16,8	12	8
M 36	13	26	10	20	14	10	10	21	15	10
M 36	14	28	12,5	25	17,5	12,5	12,5	26,3	18,8	12,5
M 42	16	32	15,6	31,2	21,8	15,6	15,6	32,8	23,4	15,6
M 48	20	40	20	40	28	20	20	42	30	20
M 56	22	44	22	44	30,8	22	22	46,2	33	22

## Svirveløjebolt 8-231

Løftemeto										
Antal parter	1	2	1	2	2	2		3-4	3-4	3-4
Hældningsvinkel		0°	90°	90°	0°-45°	45°-60°	Asymm.	0°-45°	45°-60°	Asymm.
M 64	22,5	45	22,5	45	31,5	22,5	22,5	47,3	33,75	22,5